

## **Komputerisasi Pencatatan dan Evaluasi Pelaksanaan Inseminasi Buatan di Kabupaten 50 Kota**

### *A Computerized Artificial Insemination (AI) Recording and Evaluation System in 50 Kota District*

**F. E. Putra, Hendri dan F. Madarisa**

Fakultas Peternakan Universitas Andalas  
Kampus Limau Manis Padang, 25163  
e-mail: fmadarisa@yahoo.com

(Diterima: 25 Juni; Disetujui: 21 September 2011)

#### **ABSTRACT**

*While it is not enough done in manual manner, recording is an important point to control the artificial insemination (AI) management. Then, there was an idea to carry out an arrangement of computerized AI recording and evaluation system. Its aim is to produce computer software in on-line system basis. Then it is useful in recording and evaluation of AI performance in 50 Kota district, West Sumatra as well as in decision support system. This survey and experiment combination methods used two questioners for two inseminators and four the Animal extension service officers. Secondary data were also collected from 50 Kota Animal extension services. Experiment used computers software of programming web (HTML and PHP) and database phpMyAdmin (MySQL). Variables consisted of several card, namely; (1) AI activity card, (2) pregnant inspection and infertility card, (3) Semen usage and liquid N2 stock card, (4) AI calving card which could be demonstrated by service/ conception (S/C), conception rate (CR) and calving rate indicators. The result showed that there was computer software in recording and evaluation of AI performance available for 50 Kota district. This system did recording of AI in a faster, valid, easy and qualified manner. After a local verification trial, a qualified system had been proved by using AI manual calculation comparison. Thus, this system will be more effective and efficient in AI recording and evaluation.*

*Keywords: artificial insemination, recording and evaluation system, web, database.*

#### **PENDAHULUAN**

Peningkatan jumlah penduduk bakal menambah permintaan kepada protein, khususnya yang berasal dari hewan. Pemerintah melakukan berbagai cara untuk memenuhi permintaan, seperti impor daging dan pengembangan peternakan didalam negeri. Program swasembada daging sapi dan kerbau tahun 2014 termasuk dalam kategori ini (Kementan RI, 2010). Sehingga perlu upaya perbaikan dan pendekatan sistem agar efektif dan efisien memenuhi permintaan itu.

Khusus untuk menyediakan bibit unggul, telah lebih dari tiga dekade dilakukan kegiatan Inseminasi Buatan (IB) di Sumatera Barat. Tujuannya, untuk meningkatkan efektifitas dan efisiensi reproduksi sapi. Inseminasi buatan adalah pemasukan atau penyampaian semen ke dalam saluran reproduksi betina dengan menggunakan alat buatan manusia (Toelihere, 1981). Sedangkan Dirjen Peternakan (1997) menguraikan bahwa inseminasi buatan adalah memasukkan semen ke dalam alat kelamin betina sehat, dengan menggunakan alat inseminasi, agar ternak betina bunting. Untuk mengetahui

perkembangan kegiatan IB, Toelihere (1985) menyatakan perlunya pencatatan. Pencatatan dapat mencermati kemajuan atau kemunduran IB pada skala individu ternak, kelompok ternak betina pada suatu kawasan dan tingkat nasional.

Hanya saja kini (2010) pencatatan IB dilakukan secara manual melalui sejumlah daftar isian dari laporan Inseminator, PKB, ATR, Supervisor-II, dan Supervisor-I. Kemudian Dinas Peternakan Kabupaten / Kota melakukan rekapitulasi data sebagai dasar mengambil kebijakan. Namun dalam pelaksanaannya terjadi halangan dan keterlambatan. Sehingga Dinas Peternakan perlu waktu lebih lama untuk menanggapi setiap perubahan di lapangan. Padahal, kecepatan dalam merespon hal ini menjadi esensi bagi perkembangan IB.

Berdasarkan hal diatas, perlu dibuat software sistem komputerisasi yang mendukung pencatatan IB. Komputerisasi ini membantu agar semua data masuk lebih jitu dan tepat waktu. Akibatnya para pihak terkait dalam organisasi pelayanan IB terpacu untuk bekerja dengan lebih efektif dan efisien. Jadi, tujuan penelitian ialah membuat sistem komputerisasi guna mendukung pencatatan dan evaluasi IB di Kabupaten 50 Kota. Dengan demikian, data tersedia dengan cepat dan akurat, sebagai dasar mengambil keputusan mengelola kegiatan IB.

## METODE

Penelitian dilakukan dengan kombinasi metode antara survey dan eksperimen. Untuk survey, pengambilan responden dilakukan secara *purposive sampling*. Sample terdiri dari 2 orang inseminator dan 4 orang staf Dinas Peternakan dan Kesehatan Hewan Kabupaten 50 Kota. Data primer diperoleh melalui wawancara kepada responden yang dipandu dengan kuesioner. Sedangkan data sekunder diperoleh dari arsip satuan kerja perangkat daerah (SKPD) terkait. Arsip tersebut tentang organisasi

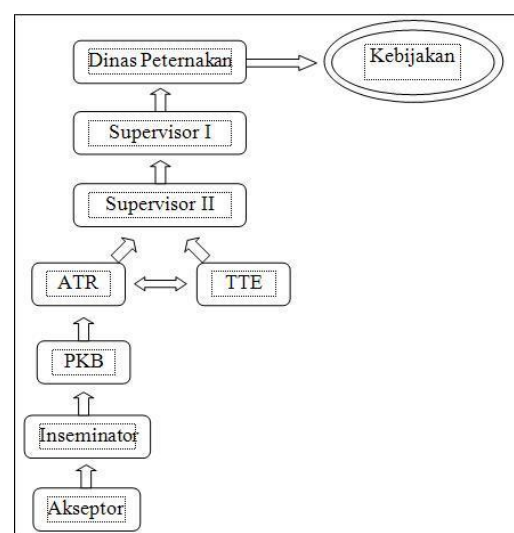
pelayanan dan berbagai daftar isian atau borang laporan pelaksanaan IB.

Eksperimen dilakukan mengacu pada data primer dan sekunder yang terkumpul. Data ini masuk ke dalam dan menggunakan beberapa *software* komputer untuk diproses. Software itu sendiri merupakan hasil temuan peneliti pertama dengan menggunakan bahasa pemrograman *web* (HTML dan PHP) dan *database* phpMyAdmin (MySQL).

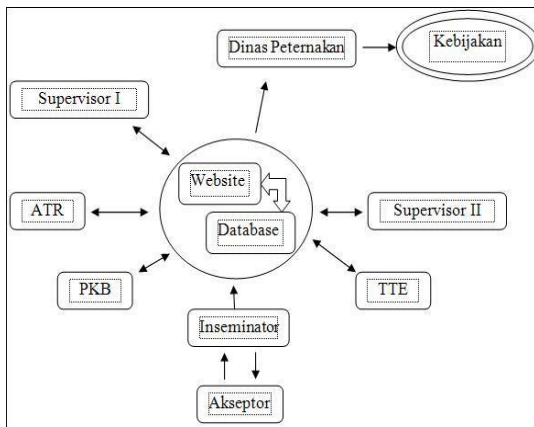
## HASIL DAN PEMBAHASAN

Hasil penelitian komputerisasi pencatatan dan evaluasi pelaksanaan IB di Kabupaten 50 Kota disajikan sesuai dengan urutan pekerjaan. *Pertama*, rancangan sistem perangkat lunak komputerisasi. *Kedua*, kandungan isi sistem dan tampilan layarnya. *Ketiga*, proses data dan hasil uji coba komputerisasi yang disandingkan dengan hitungan manual.

**Pertama**, komputerisasi dibuat dengan basis online. Proses ini menggunakan bahasa pemrograman *web* (html dan php) dan *database* dengan phpMyAdmin (MySQL). Sebab, dengan basis *online*, pelaporan dapat dilakukan dengan lebih cepat. Alasannya, karena tiap pihak atau komponen bisa mengakses laporan pada saat bersamaan.



Gambar 1. Diagram Alir Pelaporan Kegiatan Inseminasi Buatan sebelum Komputerisasi

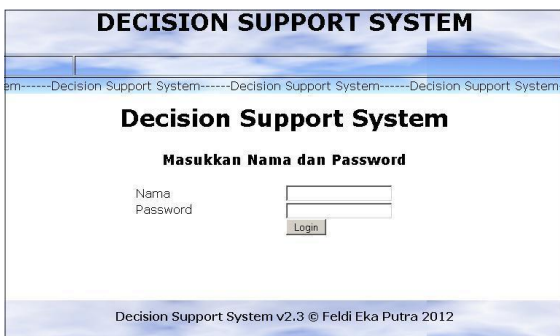


Gambar 2. Diagram Alir Pelaporan Kegiatan Inseminasi Buatan setelah Komputerisasi

Mereka, seolah-olah berada pada satu meja. Perhatikan Gambar 1 dan Gambar 2 tentang diagram pelaporan IB sebelum dan sesudah komputerisasi.

**Kedua**, kandungan system dan rancangan website memuat beberapa bagian, yang terdiri dari;

**1. Halaman Login.** Pada halaman ini pengguna mesti memasukkan nama dan password (kata kunci) agar bisa mengakses halaman laporan. Sebab, nama dan password menjamin bahwa hanya pihak yang ‘berhak’ saja atau pemilik otorisasi yang bisa mengakses. Sehingga system ini terjaga tingkat kejituan informasi. Dilain pihak, gangguan yang tidak perlu bisa dihindari. Simak Gambar 3.



Gambar 3. Halaman Login

**2. Halaman Daftar Petugas IB.** Halaman ini berguna untuk melihat dua hal; (a) penyebaran dan (b) kemampuan tiap petugas IB dalam wilayah Kabupaten 50 Kota. Simak Gambar 4.

1. SPIB Bukit Sikumpa					
No	Nama	ULIB	Inseminator	PKB	A
1	Satria Rizal	Alang Laweh	v	v	
2	Andri Ari	Pk. Rabas	v		
3	Gaurial	Pk. Sinayan	v		
4	Suhatri	Bk. Sikumpa	v		

2. SPIB Pekan Sabtu					
No	Nama	ULIB	Inseminator	PKB	A
1	M. Gushendri	Pk. Sabtu	v		
2	Babarius	Munoo	v	v	

Gambar 4. Halaman Daftar Petugas IB

**3. Halaman Laporan Kegiatan IB.** Halaman ini bermanfaat untuk melihat Laporan Kegiatan IB dari seluruh inseminator. Sebelum komputerisasi (saat penelitian ini), tiap inseminator mengisi kartu pelaksanaan IB. Kemudian inseminator mengumpulkan kartu itu ke Disnak. Akibatnya banyak kartu terkumpul, yang membutuhkan lemari dan sistem arsip tersendiri.

Dengan komputerisasi semua data kegiatan inseminasi berada dalam 1 halaman. Sebab, komputerisasi membuat tampilan data lebih sederhana. Untuk mencari data, gunakan fitur “urut berdasarkan” yang dipakai dengan tiga cara, yaitu: (a)urut berdasarkan data terbaru, (b)urut berdasarkan nama inseminator, (c)urut berdasarkan tanggal inseminasi. Sehingga, petugas PKB bisa melihat dan menentukan sapi mana saja yang telah di IB. Misalnya, pada waktu, dua bulan yang lalu. Jadi konsekwensinya, petugas PKB perlu memeriksa kebuntingan sapi saat ini (juga). Simak Gambar 5.

Nama Inseminator	ULIB	Akseptor	Tanggal Inseminasi	Inseminasi ke				Inseminasi Sebelumnya						
				1	2	3	4	Tgl Inseminasi 1	Kode Semen	Tgl Inseminasi 2	Kode Semen	Tgl Inseminasi 3	Kode Semen	Tgl Inseminasi 4
Satria Rizal	Alang Laweh	18001	08-01-2010	1	0	0	0	6001	--	--	--	--	--	7/1
Satria Rizal	Alang Laweh	18002	01-01-2010	1	0	0	0	6001	02-11-2009	6001	--	--	--	7/1
Satria Rizal	Alang Laweh	18003	12-01-2010	1	0	0	0	6001	--	--	--	--	7/1	
Satria Rizal	Alang Laweh	18004	09-01-2010	1	0	0	0	6001	09-11-2009	6001	--	--	--	8/1
Satria Rizal	Alang Laweh	18005	05-01-2010	1	0	0	0	6001	--	--	--	--	8/1	
Satria Rizal	Alang Laweh	18006	17-01-2010	1	0	0	0	6001	10-11-2009	6001	--	--	--	7/1
Satria Rizal	Alang Laweh	18007	10-01-2010	1	0	0	0	6001	--	--	--	--	8/1	
Satria Rizal	Alang Laweh	18008	23-01-2010	1	0	0	0	6001	--	--	--	--	8/1	
Satria Rizal	Alang Laweh	18009	11-01-2010	1	0	0	0	6001	--	--	--	--	8/1	
Satria Rizal	Alang Laweh	18010	14-01-2010	1	0	0	0	6001	--	--	--	--	8/1	
Satria Rizal	Alang Laweh	18011	16-01-2010	1	0	0	0	6001	--	--	--	--	8/1	

Gambar 5. Halaman Laporan Kegiatan IB

**4. Halaman Laporan Pemeriksaan Kebuntingan.** Halaman ini bermanfaat untuk melihat laporan pemeriksaan kebuntingan dari seluruh petugas PKB. Sebelum komputerisasi ‘Laporan Pemeriksaan Kebuntingan’, maka, tiap inseminator mengisi kartu laporan. Mereka mengumpulkan ke dinas peternakan. Akibatnya, kartu terkumpul cukup banyak.

Dengan komputerisasi, semua data pemeriksaan kebuntingan berada dalam 1 halaman saja. Ia nampak lebih lebih sederhana. Untuk mencari data pemeriksaan kebuntingan, gunakan fitur “urut berdasarkan” yang dipakai dengan tiga cara, yaitu: (a)urut berdasarkan data terbaru, (b)urut berdasarkan nama petugas, (c)urut berdasarkan tanggal pemeriksaan. Akibatnya, petugas ATR bisa melihat sapi mana saja yang telah tiga kali di IB, tapi masih belum bunting. Maka, petugas ATR turun untuk memeriksa tingkat kemajiran. Simak Gambar 6.

Nama Petugas	SPiB	Tanggal Pemeriksaan	Akseptor	Inseminasi Ke		Inseminator	Hasil		Nama
				1	2		3	4	
Niswandi N	Bukit Skumpu	03-02-2010	18001	1	0	0	0	0	Pisik Unik
Niswandi N	Bukit Skumpu	07-02-2010	18002	0	0	0	0	0	Pisik Unik
Bahagia	Bukit Skumpu	09-03-2010	18003	1	0	0	0	0	Pisik Unik
Bahagia	Bukit Skumpu	10-03-2010	18004	0	0	0	0	0	Pisik Unik
Niswandi N	Bukit Skumpu	09-03-2010	18005	1	0	0	0	0	Pisik Unik
Bahagia	Bukit Skumpu	17-03-2010	18006	1	0	0	0	0	Pisik Unik
Bahagia	Bukit Skumpu	20-03-2010	18007	1	0	0	0	0	Pisik Unik
Niswandi N	Bukit Skumpu	26-03-2010	18008	1	0	0	0	0	Pisik Unik
Niswandi N	Bukit Skumpu	30-03-2010	18009	1	0	0	0	0	Pisik Unik
Bahagia	Bukit Skumpu	28-03-2010	18010	1	0	0	0	0	Pisik Unik
Bahagia	Bukit Skumpu	20-03-2010	18011	1	0	0	0	0	Pisik Unik
Niswandi N	Bukit Skumpu	02-04-2010	18061	1	0	0	0	0	Pisik Unik
Bahagia	Bukit Skumpu	05-04-2010	18062	1	0	0	0	0	Pisik Unik

Gambar 6. Halaman Laporan Pemeriksaan Kebuntingan

**5. Halaman Laporan Pemeriksaan Kemajiran Akseptor IB.** Halaman ini bermanfaat untuk melihat laporan pemeriksaan kemajiran dari seluruh petugas ATR. Kini, sebelum komputerisasi, pada Laporan Pemeriksaan Kemajiran, tiap inseminator mengisi kartu dan mengumpulkannya ke Disnak. Akibatnya, kartu terkumpul cukup banyak.

Nama Petugas	Tanggal Pemeriksaan	Akseptor	Pemilik	Alamat	Hasil Pemeriksaan Kemajiran					
					Normal	Hypo Fungsi	Tumor	CLP	Cysta Ovari	Hydro Metra
Burhanuddin	24-02-2010	18068	Siou	Tabing	-	-	-	-	Ya	-
Burhanuddin	07-01-2010	18018	Isal	Rimbo Tarok	Ya	-	-	-	-	-
Masmareldi	24-02-2010	18109	Cogit	Bandar Buat Koto Lalang	-	-	-	-	Ya	-

Gambar 7. Halaman Laporan Pemeriksaan Kemajiran Akseptor IB

Dengan komputerisasi semua data pemeriksaan kemajiran berada dalam 1 halaman saja. Ia nampak lebih sederhana. Untuk mencari data, gunakan fitur “urut berdasarkan” yang dipakai dengan tiga cara, yaitu: (a)urut berdasarkan data terbaru, (b)urut berdasarkan nama petugas, (c)urut berdasarkan tanggal pemeriksaan. Simak Gambar 7.

**6. Halaman Laporan Stock N<sub>2</sub> Cair.** Halaman ini bermanfaat untuk melihat laporan stock N<sub>2</sub> Cair oleh semua inseminator. Halaman ini diurutkan berdasarkan nama inseminator dan bulan pelaporan. Sebelum komputerisasi, Laporan Stock N<sub>2</sub> Cair diisi oleh tiap inseminator. Mereka mengumpulkan kartu ke Disnak, sehingga kartu terkumpul cukup banyak. Dengan komputerisasi semua data stock N<sub>2</sub> cair berada pada 1 halaman, sehingga lebih sederhana. Simak Gambar 8.

Inseminator	Bulan	Tipe Container	Jumlah N2 Cair (liter)		Ket
			Sisa Bulan Lalu	Penambahan	
Afzal Fitriah	01-2010	34YT	0	5	
Afzal Fitriah	02-2010	34YT	1	4	
Qustril	01-2010	34YT	1	4	
Qustril	02-2010	34YT	2	3	
Joni Hendri	01-2010	34YT	1	4	
Joni Hendri	02-2010	34YT	0	5	
Satria Rizal	01-2010	34YT	2	3	
Satria Rizal	02-2010	34YT	1	4	
Wilson	01-2010	34YT	3	2	
Wilson	02-2010	34YT	1	4	

Gambar 8. Halaman Laporan Stock N<sub>2</sub> Cair

**7. Halaman Laporan Pemakaian Semen.**

Halaman ini bermanfaat untuk melihat laporan pemakaian semen dari seluruh Inseminator. Halaman ini diurutkan berdasarkan nama inseminator dan bulan pelaporan. Sebelum komputerisasi, Pada Laporan Pemakaian Semen, tiap inseminator mengisi kartu dan mengumpulkan ke Disnak, sehingga kartu terkumpul cukup banyak. Dengan, komputerisasi semua data pemakaian semen berada dalam 1 halaman, sehingga lebih sederhana. Simak Gambar 9.

Inseminator	Bulan	Kode Semen	Sisa Bulan Lalu	Penerimaan Bulan ini	Jumlah IB	Jumlah Akseptor	Jumlah Rusak	Sisa	Kelahiran
Afdhal Fitrah	01-2010	6003	1	15	12	12	1	3	5 4
Afdhal Fitrah	02-2010	6012	0	15	8	8	2	5	2 7
Gusrial	01-2010	6003	2	15	8	8	3	6	3 3
Gusrial	02-2010	6001	0	15	12	12	1	2	5 7
Joni Hendri	01-2010	6001	4	15	10	10	2	7	6 3
Joni Hendri	02-2010	6012	0	15	10	10	0	5	3 6
Satria Rizal	01-2010	6001	1	15	11	11	1	3	6 4
Satria Rizal	02-2010	6003	0	15	9	9	1	5	2 2
Wilson	01-2010	6012	2	15	11	11	2	4	5 4
Wilson	02-2010	6001	0	15	9	9	4	2	6 2
Yasri	01-2010	6012	2	15	8	8	3	4	4 3
Yasri	02-2010	6003	0	15	12	12	0	3	5 3

Gambar 9. Halaman Laporan Pemakaian Semen

**8. Halaman Laporan Realisasi Anak Hasil IB.**

Halaman ini bermanfaat untuk melihat laporan realisasi anak hasil IB oleh seluruh petugas IB. Sebelum komputerisasi, Pada Laporan Realisasi Anak Hasil IB, tiap inseminator mengisi kartu dan mengumpulkan ke Disnak, sehingga kartu terkumpul cukup banyak. Dengan komputerisasi semua data realisasi anak hasil IB berada dalam 1 halaman, sehingga lebih sederhana. Untuk mencari data, gunakan fitur “urut berdasarkan” yang dipakai dengan tiga cara, yaitu: (a)urut berdasarkan data terbaru, (b)urut berdasarkan nama petugas, (c)urut berdasarkan tanggal kelahiran. Simak Gambar 10.

Nama Petugas	SPiB	Tanggal Kelahiran	Akseptor	Inseminasi Ke		Inseminator	Jumlah Anak yang Lahir		Pemilik
				Tgl.	Kode Semen		Jantan	Betina	
Niwandi N	Bukit Sikumpa	03-10-2011	18001	18-01-2010	6001	Satria Rizal	0	1	Nyak Unin
Niwandi N	Bukit Sikumpa	07-10-2011	18002	01-01-2010	6001	Satria Rizal	1	0	Paik Dekat Masjid Al-Bihar
Bahaga	Bukit Sikumpa	09-10-2011	18003	12-01-2010	6001	Satria Rizal	1	0	Juluk Mentunur Kebun Lee
Niwandi N	Bukit Sikumpa	09-10-2011	18005	05-01-2010	6001	Satria Rizal	0	1	St. Sedia RT 13 RW 4 Lee
Bahaga	Bukit Sikumpa	17-10-2011	18006	17-01-2010	6001	Satria Rizal	1	0	Rumah Sakit Gadut PAH
Bahaga	Bukit Sikumpa	20-10-2011	18007	10-01-2010	6001	Satria Rizal	0	1	Amalu Dekat SMP 6
Niwandi N	Bukit Sikumpa	26-10-2011	18008	23-01-2010	6001	Satria Rizal	1	0	Sempang SMPN Kurang
Niwandi N	Bukit Sikumpa	26-10-2011	18009	11-01-2010	6001	Satria Rizal	0	1	Mekar Putih
Bahaga	Bukit Sikumpa	28-10-2011	18010	14-01-2010	6001	Satria Rizal	0	1	Pajo Basah
Bahaga	Bukit Sikumpa	30-10-2011	18011	16-01-2010	6001	Satria Rizal	0	1	Vidno Lapau Ujung
Niwandi N	Bukit Sikumpa	02-11-2011	18061	07-02-2010	6003	Satria Rizal	1	0	Kamp Tengah Muahala Kid
Bahaga	Bukit Sikumpa	05-11-2011	18062	07-02-2010	6003	Satria Rizal	1	0	Sumur Gadang Pisang
									Batu Tebal Depan SMA Paj

Gambar 10. Halaman Laporan Realisasi Anak Hasil IB

**9. Halaman Rekap Kegiatan IB.**

Halaman ini bermanfaat untuk melihat rekapitulasi kegiatan IB tiap bulan. Halaman rekap ini dipilah menjadi dua bagian, yaitu; (a) bagian rekap secara keseluruhan, dan (b) bagian rekap masing-masing inseminator. Simak Gambar 11.

Pelaksanaan IB	Bulan	Bunting ke	Jumlah Bunting yang Bunting di IB	Jumlah Bunting yang Bunting di IB	Jumlah Bunting yang Bunting di IB	Jumlah Bunting yang Bunting di IB	Bulan Kelahiran	Jumlah Kelahiran
Kabupaten Lima Puluh Kota	03-2010	1	36	12	0	60	51	9
	04-2010	2	5	0	0	60	48	12

Inseminator	SPiB	Bulan	Bunting ke	Jumlah Bunting yang Bunting di IB	Jumlah Bunting yang Bunting di IB	Jumlah Bunting yang Bunting di IB	Inseminator	SPiB	Bulan	Jumlah Kelahiran
Afdhal Fitrah	Limbanang	03-2010	5	1	0	12	9	3	10-2011	5 4
Afdhal Fitrah	Limbanang	04-2010	6	1	0	8	7	1	11-2011	1 4
Gusrial	Bukit Sikumpa	03-2010	3	0	0	8	6	2	10-2011	3 3
Gusrial	Bukit Sikumpa	04-2010	4	0	0	12	11	1	11-2011	4 6

Gambar 11. Halaman Rekap Kegiatan IB

Inseminator	ULiB	Bulan	Total IB	Jumlah Betina yang bunting	Jumlah Betina yang bunting	Jumlah Bunting IB 1	Jumlah Anak yang Lahir	Jumlah IB kembali	S/C	C/R (%)	C/R (%)
Afdhal Fitrah	Gn Omeh	10-2010	14	12	9	5	9	3	1.55555555555556	41.6666666667	75
Afdhal Fitrah	Gn Omeh	11-2010	8	8	7	6	5	1	1.14285714286	75	62.5
Gusrial	Pk. Sinayan	10-2010	9	8	6	3	6	2	1.5	37.5	75
Gusrial	Pk. Sinayan	11-2010	13	12	11	10	10	1	1.18181818182	83.3333333333	83.3333333333
Joni Hendri	Tj Pati	10-2010	11	10	9	7	9	1	1.22222222222	70	90
Joni Hendri	Tj Pati	11-2010	15	10	9	5	9	1	1.66666666667	50	90
Satria Rizal	Aliang Laweh	10-2010	12	11	10	8	10	1	1.2	72.7272727273	90.9090909091
Satria Rizal	Aliang Laweh	11-2010	8	9	7	6	5	2	1.14285714286	66.6666666667	55.5555555556
Yasri	Basah	10-2010	14	11	10	7	0	1	1.4	66.6666666667	81.8181818182

Gambar 12. Halaman Evaluasi Pelaksanaan IB Inseminator

**10. Halaman Evaluasi Pelaksanaan IB Inseminator.**

Halaman ini bermanfaat untuk melihat Evaluasi Pelaksanaan IB bagi tiap Inseminator / bulan. Simak Gambar 12.

**11. Halaman Evaluasi Pelaksanaan IB Kabupaten.** Halaman ini bermanfaat untuk melihat Evaluasi Pelaksanaan IB Kabupaten 50 Kota setiap bulan. Simak Gambar 13.

Bulan	Total IB	Jumlah Betina yang di IB	Jumlah Betina yang bunting	Jumlah Bunting IB 1	Jumlah Anak Yang Lahir	Jumlah Betina IB kembali	S/C	C.R (%)	C/R (%)
10-2010	68	60	51	36	50	9	1.33333333333	60	83.3333333333
11-2010	61	60	48	39	40	12	1.27083333333	65	66.6666666667

Gambar 13. Halaman Evaluasi Pelaksanaan IB Kabupaten

**Ketiga.** Uji coba memastikan akurasi sistem, dilakukan perbandingan antara perhitungan manual dengan sistem komputerisasi. Perhitungan manual menggunakan 120 data sebagai input. Ukurannya ialah hasil; (a) Service per Conception (S/C), (b) Conception Rate (CR), dan (c) Calving Rate pada bulan Oktober dan November 2010. Kemudian menilai kinerja setiap inseminator IB. Hasilnya tercantum pada Tabel 1. Kemudian, evaluasi IB Kabupaten Lima Puluh Kota dengan tiga indikator diatas adalah 1,33, 60%, 83,33% dan 1,27, 65%, 66,67%. pada tiap tiap bulan. Maka, perhitungan manual itu persis mempunyai nilai sama dengan hasil perhitungan di dalam *System*. Jadi, tingkat akurasi sistem sangat tinggi. Simak Gambar 14 dan Gambar 15.

Inseminator	ULIB	Bulan	Total IB	Jumlah Betina yang di IB	Jumlah Betina yang bunting	Jumlah Bunting IB 1	Jumlah Anak Yang Lahir	Jumlah Betina IB kembali	S/C	C.R (%)	C/R (%)
Afshal Fitriah	Gn Omeh	10-2010	14	12	9	5	9	3	1.55555555556	41.6666666667	75
Afshal Fitriah	Gn Omeh	11-2010	8	8	7	6	5	1	1.14285714286	75	62.5
Saural	Pk Sinayan	10-2010	9	8	6	3	6	2	1.5	37.5	75
Saural	Pk Sinayan	11-2010	13	12	11	10	10	1	1.18181818182	83.3333333333	83.3333333333
Joni Hendi	Tj Pati	10-2010	11	10	9	7	9	1	1.22222222222	70	90
Joni Hendi	Tj Pati	11-2010	15	10	9	5	9	1	1.66666666667	50	90
Satria Rizal	Alang Laweh	10-2010	12	11	10	8	10	1	1.2	72.7272727273	90.9090909091
Satria Rizal	Alang Laweh	11-2010	8	9	7	6	5	2	1.14285714286	66.6666666667	55.5555555556
Wilson	Taram	10-2010	14	11	10	7	9	1	1.4	63.6363636364	81.8181818182
Wilson	Taram	11-2010	7	9	6	5	4	3	1.16666666667	55.5555555556	44.4444444444
Yasin	Maek	10-2010	8	8	7	6	7	1	1.14285714286	75	87.5
Yasin	Maek	11-2010	10	12	8	7	7	4	1.25	58.3333333333	58.3333333333

Gambar 14. Evaluasi Pelaksanaan IB oleh Inseminator

Bulan	Total IB	Jumlah Betina yang di IB	Jumlah Betina yang bunting	Jumlah Bunting IB 1	Jumlah Anak Yang Lahir	Jumlah Betina IB kembali	S/C	C.R (%)	C/R (%)
10-2010	68	60	51	36	50	9	1.33333333333	60	83.3333333333
11-2010	61	60	48	39	40	12	1.27083333333	65	66.6666666667

Gambar 15. Evaluasi Pelaksanaan IB Kabupaten Lima Puluh Kota

**KESIMPULAN DAN SARAN**

**Kesimpulan**

1. Komputerisasi pencatatan dan evaluasi IB berhasil dibuat dengan basis online. Ia memakai bahasa pemrograman web (html dan php) dan database dengan phpMyAdmin. Sistem komputerisasi pencatatan IB ini terdiri dari beberapa bagian, yaitu: (a) Halaman Daftar Petugas IB, (b) Halaman Laporan Kegiatan IB, (c) Halaman Laporan Pemeriksaan Kebuntingan, (d) Halaman Laporan Pemeriksaan Kemajiran Akseptor IB, (e) Halaman Laporan Stock N<sub>2</sub> Cair, (f) Halaman Laporan Pemakaian Semen, (g) Halaman Laporan Realisasi Anak Hasil IB, (h) Halaman Rekap Kegiatan IB, (i) Halaman Evaluasi Pelaksanaan IB Kabupaten, dan (j) Halaman Evaluasi Pelaksanaan IB Inseminator.
2. Uji coba akurasi sistem, dilakukan dengan membandingkan pada perhitungan manual. Ukurannya adalah hasil; (a) Service per Conception (S/C), (b) Conception Rate (CR), dan (c) Calving Rate pada bulan Oktober dan November 2010. Kemudian evaluasi mutu IB pada setiap inseminator. Terakhir evaluasi IB Kabupaten Lima Puluh Kota adalah 1.33, 60%, 83.33% dan 1.27, 65%, 66.67%. Hasil perhitungan manual sama nilainya

dengan perhitungan di dalam *system*. Jadi akurasi sistem sangat tinggi.

3. Sistem pencatatan dan pelaporan secara komputerisasi lebih rapi. Sebab sistem; (a) bisa merangkum beberapa laporan, (b) memiliki beberapa fitur yang memudahkan pelaksanaan IB, dan (c) mempunyai tingkat akurasi yang tinggi. Jadi, komputerisasi bisa meningkatkan efektifitas dan efisiensi pencatatan dan evaluasi pelaksanaan IB di Kabupaten Lima puluh Kota.

### Saran

1. Perubahan kepada aplikasi komputerisasi pelaporan dan pencatatan kegiatan inseminasi buatan di Kabupaten 50 Kota membutuhkan pelatihan dan priode ujicoba manajemen. Tujuan pelatihan dan ujicoba manajemen ialah agar sistem komputerisasi bisa diterapkan dengan baik.
2. Untuk mendukung penerapan komputerasi, tiap Pos IB perlu pengadaan perangkat komputer dan akses *internet*.

### UCAPAN TERIMA KASIH

Terima kasih kepada Ir. Nelti Hafni atas diskusi yang memunculkan gagasan dan kebutuhan pada software komputerisasi serta harapan buat Fakultas Peternakan UNAND, pada saat pelatihan inseminator IB di Payakumbuh (2009). Dengan demikian, pengelolaan peternakan bisa lebih baik, seperti pada penyediaan bibit unggul, pakan yang tepat, dan pemeliharaan intensif serta pemasaran.

### DAFTAR PUSTAKA

- Abbas, Z. 2008. Teknik Inseminasi Buatan. BIBD Tuah Sakato, Payakumbuh.
- Arisman, D. 2009. Evaluasi Hasil Inseminasi Buatan pada Sapi Pesisir di kota Padang periode 2005-2006. Skripsi. Program S1 Fakultas Peternakan Universitas Andalas.
- Aryati. 2008. Pencatatan Inseminasi Buatan. BIBD Tuah Sakato, Payakumbuh.
- \_\_\_\_\_. 2008. Pengorganisasian Pelayanan Inseminasi Buatan. BIBD Tuah Sakato, Payakumbuh.
- Atmadilaga, D.,S. Djojosedarsono, A. M. Dasuski, M. R. Toelihere, dan A. Adnan. 1974. Evaluasi Hasil Kegiatan Inseminasi Buatan pada Sapi di Jawa. Ditjen Peternakan, Jakarta.
- Dirjen Peternakan. 1997. Pedoman Identifikasi Faktor Penentu Teknis Peternakan. Direktorat Jendral Peternakan dan Penyuluhan Peternakan, Jakarta.
- Elfinda, Y. 2009. Evaluasi Tingkat Keberhasilan Inseminasi Buatan pada Sapi Bali dengan Menggunakan Straw berbagai Bangsa Pejantan di Kecamatan Logas Tanah Datar Kabupaten Kuantan Singingi-Riau. Skripsi. Program S1 Fakultas Peternakan Universitas Andalas.
- Gustiafifareni. 2007. Evaluasi Inseminasi Buatan (IB) Sapi PO (Peranakan Ongole) di Kecamatan Lima Kaum Kabupaten Tanah Datar. Skripsi. Program S1 Fakultas Peternakan Universitas Andalas.
- Hardi, E. 2007. Evaluasi Tingkat Keberhasilan Inseminasi Buatan (IB) pada Sapi Dara di Kecamatan Salimpang Kabupaten Tanah Datar. Skripsi. Program S1 Fakultas Peternakan Universitas Andalas.
- Lubis, N. 2009. Evaluasi Tingkat Keberhasilan Inseminasi Buatan Sapi Perah FH di Kelompok Tani Permata Ibu Padang Panjang. Skripsi. Program S1 Fakultas Peternakan Universitas Andalas.
- MADCOMS. 2009. Menguasai XHTML, CSS, PHP dan MySQL Melalui Dreamweaver. Andi Offset, Yogyakarta.

- \_\_\_\_\_. 2011. Adobe Dreamweaver CS5 dengan Pemogramman PHP & MySQL. Andi Offset, Yogyakarta.
- Neppi, Z. H. 2009. Evaluasi Keberhasilan Inseminasi Buatan pada Sapi Bali (Bali dan Simmental) di Kecamatan Lengayang Kabupaten Pesissir Selatan. Skripsi. Program S1 Fakultas Peternakan Universitas Andalas.
- Partodihardjo, S. 1987. Ilmu Reproduksi Hewan. PT. Mutiara Sumber Widya, Jakarta.
- Rice, A. U. and N. F. Andrews. 1975. Breeding and Improvement of Farm Animals, Fourth Ed. Mc. Graw-Hill Book Company Inc, London.
- Sakur, S. B. 2010. PHP5 Pemograman berioreintasi Objek. Andi Offset, Yogyakarta.
- Sepriadi, D. 2009. Evaluasi Tingkat Keberhasilan Pelaksanaan IB pada Sapi Bali di Kecamatan Benai Kabupaten Kuantan Singingi tahun 2006 dan 2007. Skripsi. Program S1 Fakultas Peternakan Universitas Andalas.
- Syafrinaldi. 2009. Evaluasi Inseminasi Buatan Ternak Sapi di PT. Tri Bakti Sarimas Periode 2006-2007. Skripsi. Program S1 Fakultas Peternakan Universitas Andalas.
- Taurin, B., S. Dewiki, dan S. Y. Putri. 2000. Materi Pokok Inseminasi Buatan. Univ. Terbuka, Jakarta.
- Toelihere, M. R. 1981. Ilmu Kemajiran pada Ternak Sapi, Edisi 1. Institut Pertanian Bogor, Bogor.
- \_\_\_\_\_. 1985. Inseminasi Buatan pada Ternak. Angkasa, Bandung.

Tabel 1. Rekapitulasi Uji Coba Hasil IB secara Manual di Kabupaten 50 Kota.

No	Nama Inseminator	Oktober 2010			November 2010		
		S/C	CR (%)	Calving rate (%)	S/C	CR (%)	Calving rate (%)
1	2	3	4	5	6	7	8
1	Afdhal Fitrah	1.56	41.67	75	1.14	75	62.5
2	Gusrial	1.5	37.5	75	1.18	83.33	83.33
3	Joni Hendri	1.22	70	90	1.67	50	90
4	Satria Rizal	1.2	72.73	90.91	1.14	66.67	55.56
5	Wilson	1.4	63.64	81.82	1.17	55.56	44.44
6	Yasri	1.14	75	87.5	1.25	58.33	58.33
→	Kab. 50 Kota	1.33	60	83.33	1.27	65	66.67